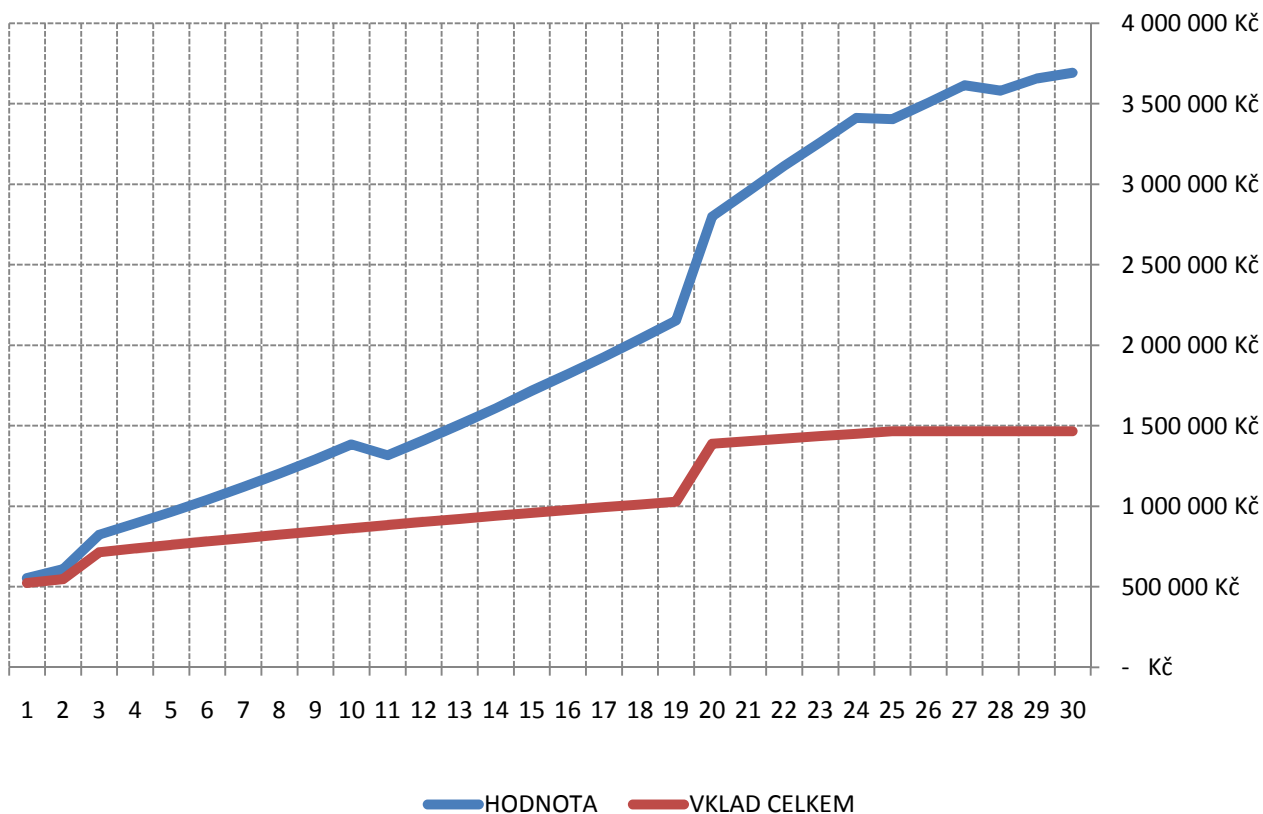


Modelace vývoje investice



Pravidelná investice	2 000 Kč
Jednorázová investice	500 000 Kč
Doba investování (let)	25
Investiční horizont (let)	30
Rizikový profil	vyvážený
Pravidelnost investování	měsíčně
Navržená linie	Linie 2
Předpokládané průměrné	4,70%
Celkem vloženo	1 465 325 Kč
Předpokládaný stav na konci	3 693 260 Kč
Předpokládaná inflace	2,00%

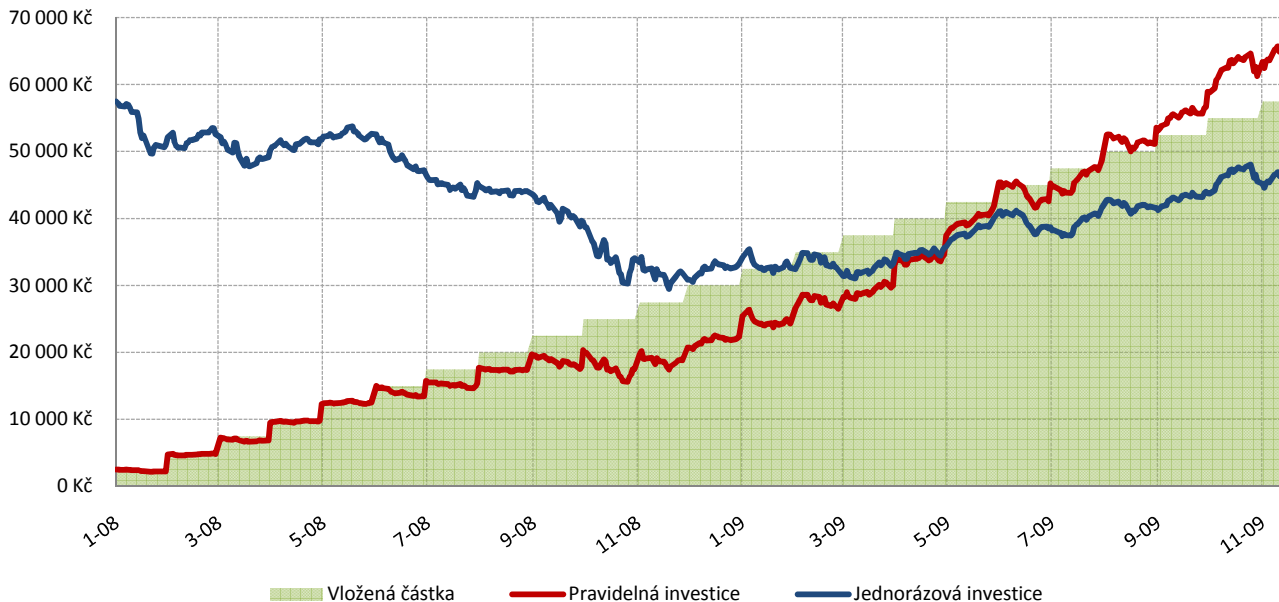
Jednorázové vklady		Pokles	
v roce	částka	v roce	%
3	150 000 Kč	11	15%
20	500 000 Kč	25	10%
		28	30%

Poznámky:

Pavidelná a jednorázová investice

Srovnání pravidelné investice oproti jednorázové (od 1.1.2008)

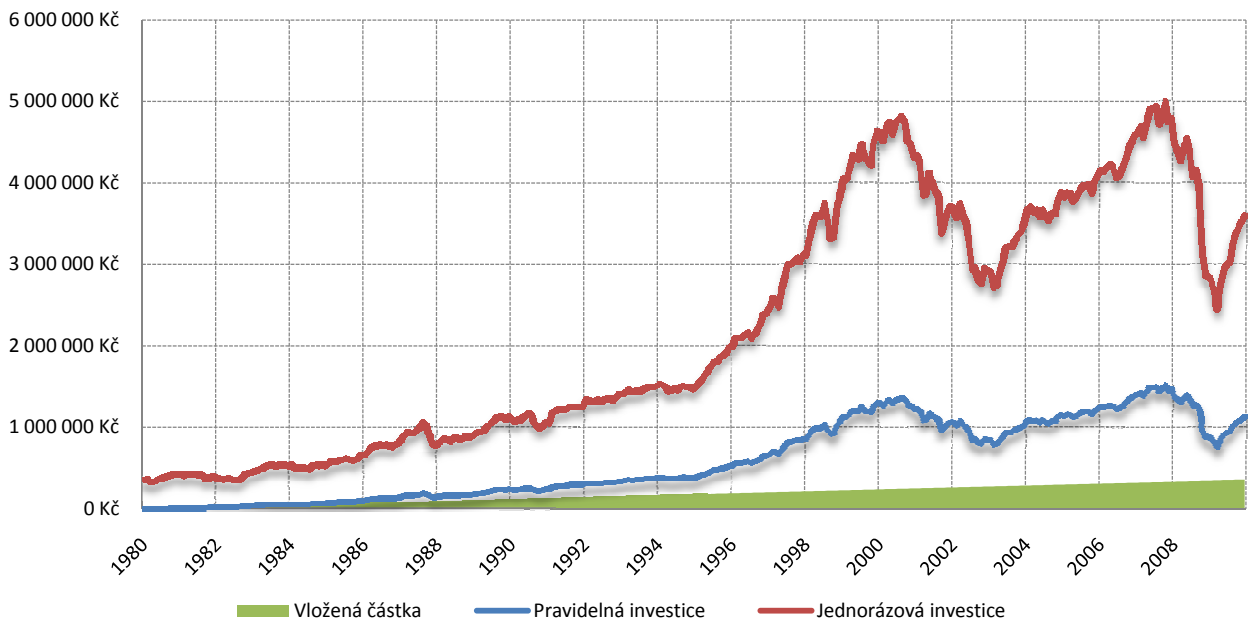
Investovaná částka	2 500 Kč	Rizikový profil investora	agresivní
Vloženo celkem	57 500 Kč	Hodnota pravidelné inv.	64 868 Kč
Rozdíl v %	40,11%	Hodnota jednorázové inv.	46 299 Kč



Srovnání pravidelné a jednorázové investice od roku 1980 (index S&P 500)

Velikost pravidelné měsíční úločky

1 000 Kč



Poznámky